

Dell Vostro 460

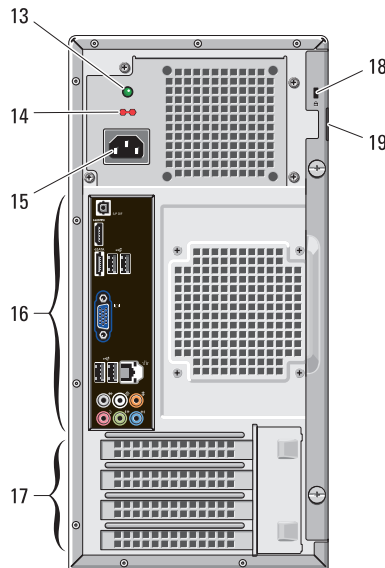
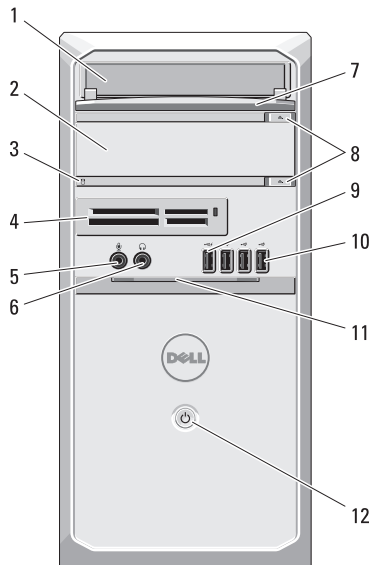
Sobre Advertências



ADVERTÊNCIA: uma ADVERTÊNCIA indica um potencial de danos à propriedade, de lesões corporais ou mesmo de morte.

Informações sobre configuração e recursos

Vista frontal e traseira



- 1 unidade óptica
- 2 unidade óptica (opcional)
- 3 luz de atividade do disco rígido
- 4 leitor de cartão de mídia (opcional)
- 5 conector de microfone
- 6 conector de fone de ouvido
- 7 painel frontal do compartimento de unidades (aberto)
- 8 botões de ejeção da unidade óptica (2)
- 9 conector USB 2.0 energizado
- 10 conectores USB 2.0 (3)
- 11 porta do painel frontal (aberta)
- 12 botão liga/desliga
- 13 luz de diagnóstico da fonte de alimentação
- 14 chave seletora de tensão
- 15 conector de energia
- 16 conectores do painel traseiro
- 17 slots para placas de expansão (4)
- 18 encaixe do cabo de segurança
- 19 encaixe do cadeado



NOTA: o botão de ejeção da segunda unidade óptica é funcional apenas se uma segunda unidade óptica estiver instalada no computador.



Modelo regulamentar: D10M

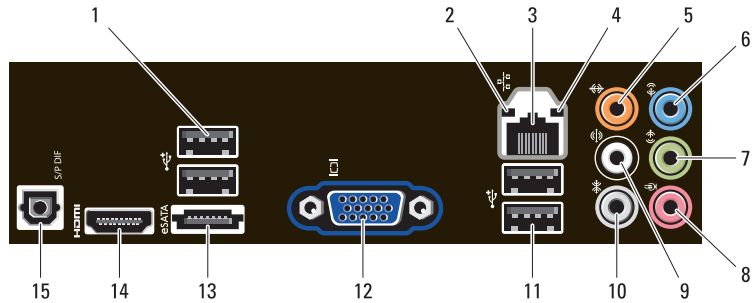
Tipo regulamentar: D10M001

Dezembro de 2010



03Y3KCA00

Painel traseiro



- 1 conectores USB 2.0 (2)
- 2 luz de integridade da conexão
- 3 conector do adaptador de rede
- 4 luz de atividade da rede
- 5 conector central/de subwoofer (caixa acústica de sons graves)
- 6 conector de entrada de linha
- 7 conector frontal de saída de linha E/D
- 8 conector de microfone
- 9 conector traseiro de alto-falante E/D
- 10 conector lateral de som surround E/D
- 11 conectores USB 2.0 (2)
- 12 conector VGA
- 13 conector eSATA
- 14 conector HDMI
- 15 conector S/PDIF

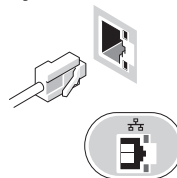
Configuração rápida

⚠️ ADVERTÊNCIA: antes de começar qualquer procedimento descrito nesta seção, leia as informações de segurança fornecidas com o computador. Para obter informações adicionais sobre práticas recomendadas, consulte www.dell.com/regulatory_compliance.

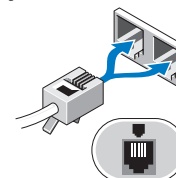
📎 NOTA: alguns dispositivos podem não estar incluídos se você não os tiver comprado.

📎 NOTA: alguns cabos podem não ter sido fornecidos com o computador.

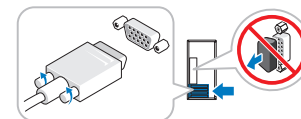
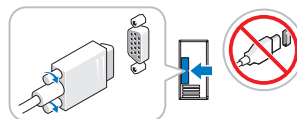
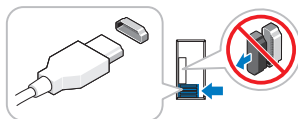
1 Conecte o cabo de rede (opcional).



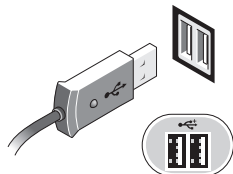
2 Conecte o cabo de telefone (opcional).




3 Se você adquiriu a placa gráfica separada opcional, conecte a tela ao conector na placa gráfica. Caso contrário, conecte a tela com o uso do conector integrado VGA ou HDMI. Conecte o monitor usando apenas um dos cabos a seguir.



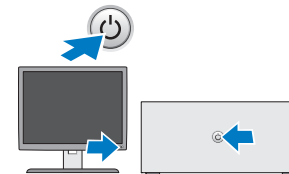
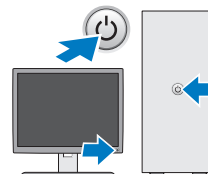
4 Conecte o teclado ou o mouse USB (opcional).




5 Conecte o(s) cabo(s) de alimentação.



6 Pressione os botões liga/desliga do monitor e do computador.



Especificações

 **NOTA:** as especificações a seguir são apenas as exigidas por lei a serem fornecidas com o computador. Para obter uma lista completa e atual das especificações do computador, visite o site support.dell.com.

Informações do sistema

Chipset	Intel H67
Processador	Intel Core série i3 Intel Core série i5 Intel Core série i7

Vídeo

Tipo de vídeo:	
Integrado	Intel HD graphics 2000
Separado	Placa gráfica PCI-E x16 <ul style="list-style-type: none">• NVIDIA GeForce GTX460• NVIDIA M114A• NVIDIA M207 GT420• AMD Radeon HD 5450• AMD Radeon HD 5670
Memória de vídeo (separada):	256 MB, 512 MB e 1024 MB

Memória

Conector do módulo de memória	quatro slots DIMM
Capacidade do módulo de memória	1 GB, 2 GB ou 4 GB
Tipo de memória	DDR3 de 1333 MHz
Memória mínima	1 GB
Memória máxima	16 GB

Unidades

Acessíveis externamente:

Compartimentos de unidades de 3,5 polegadas	um
Compartimentos de unidades de 5,25 polegadas	dois

Acessíveis internamente:

Compartimentos de unidades SATA de 3,5 polegadas	dois
--	------

Luzes de controle e luzes de diagnóstico

Luz do botão liga/desliga	Luz branca — a luz branca contínua indica funcionamento; a luz branca intermitente indica computador no estado de suspensão. Luz âmbar — a luz âmbar contínua quando o computador não inicia indica um problema com a placa de sistema ou com a fonte de alimentação. A luz âmbar intermitente indica um problema na placa de sistema.
Luz de atividade da unidade	Luz branca — a luz branca intermitente indica que o computador está lendo dados da unidade de disco rígido ou gravando dados nela.
Luz de integridade da conexão	Luz verde ou âmbar — indica que há boa conexão entre a rede e o computador. Luz apagada — o computador não está detectando conexão física com a rede.
Luzes de diagnósticos	Para obter informações sobre as luzes de diagnóstico, consulte o <i>Manual de Serviço</i> disponível no site de suporte da Dell em support.dell.com/manuals .

Alimentação

Potência	350 W
Tensão	100 V – 127 V/200 V – 240 V, 50 Hz – 60 Hz, 10 A/5 A
Dissipação máxima de calor	1837 BTUs/h (fonte de alimentação de 350 W)

NOTA: a dissipação de calor é calculada com base na potência nominal da fonte de alimentação.

NOTA: consulte as informações sobre segurança fornecidas com o computador para obter informações importantes sobre a configuração de tensão.

Bateria de célula	célula de lítio tipo moeda CR2032 de 3 V tipo moeda
-------------------	---

Características físicas

Altura	
Sem a base	360,00 mm (14,17 polegadas)
Com a base	362,90 mm (14,29 polegadas)
Largura	175,00 mm (6,89 polegadas)
Profundidade	445,00 mm (17,52 polegadas)
Peso	9,66 kg – 11,22 kg (21,30 lb – 24,74 lb)

Requisitos ambientais

Temperatura:

Em operação	10 °C a 35 °C (50 °F a 95 °F)
Fora de operação	-40 °C a 65 °C (-40 °F a 149 °F)

Umidade relativa 20% a 80% (sem condensação)

Altitude:

Em operação	-15,2 m a 3048 m (-50 pés a 10.000 pés)
Fora de operação	-15,2 m a 10.668 m (-50 pés a 35.000 pés)

Nível de poluente aerotransportado G2 ou inferior, conforme definido pela norma ISA-S71.04-1985

Como encontrar mais informações e recursos

Consulte as publicações sobre segurança e normalização que foram fornecidas com seu computador e também o site de conformidade normativa em www.dell.com/regulatory_compliance para obter mais informações sobre:

- Práticas de segurança recomendadas
- Garantia
- Termos e condições
- Certificação de normalização
- Ergonomia
- Contrato de licença para o usuário final

As informações nesta publicação estão sujeitas a alteração sem aviso prévio.

© 2010 Dell Inc. Todos os direitos reservados. Impresso nos EUA.

É terminantemente proibida qualquer forma de reprodução deste produto sem a permissão por escrito da Dell Inc.

Marcas comerciais usadas neste texto: Dell™, o logotipo DELL e Vostro™ são marcas comerciais da Dell Inc.; Intel® é marca comercial registrada e Core™ é marca comercial da Intel Corporation nos EUA. e em outros países.

Outras marcas e nomes comerciais podem ser utilizados nesta publicação como referência às entidades proprietárias dessas marcas e nomes ou a seus produtos. A Dell Inc. declara que não tem nenhum interesse de propriedade sobre marcas e nomes comerciais de terceiros.